

# ケトプロフェンパップXR120mg「テイコク」 ケトプロフェンテープ20mg・40mg「テイコク」を ご使用される患者さまへ

## お使いになる前に

次のような方は、使用前に必ず医師または薬剤師にご相談ください。

- 光線過敏症と診断されたことがある方。
- 妊娠中または授乳中の方。
- 外用剤（パップ、テープ、クリーム、軟膏など）や化粧品、日焼け止め、香水等で過敏症を起こしたことがある方。

## 使用中のご注意

貼ったところは日光（紫外線）に当たらないようにしてください。  
紫外線に当たることで、かぶれるおそれがあります。

- 屋外に出るときは、長袖・長ズボン、サポーター等を着用し、紫外線をさえぎるようにしましょう。
- 濃い色や厚手の生地などの紫外線を透過しにくい衣類を着用しましょう。
- 紫外線は天気に関係なく降り注いでいます。  
くもりの日も紫外線に当たらないようにしましょう。



※発疹・発赤、かゆみ、腫れなどの異常があらわれたら、すぐに使用を中止し患部を遮光して医師にご相談ください。

## 使用後のご注意

はがした後、少なくとも4週間は紫外線に当てないように注意してください。

- はがした後もくすりは皮膚に残っています。「使用中のご注意」と同じように紫外線を当てないようにしましょう。

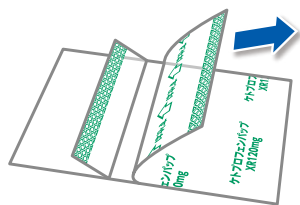


## 管理上のご注意

処方された方以外は使用しないでください。



# ケトプロフェンパップXR120mg「テイコク」の上手な貼り方



上側フィルムをすこしはがします。



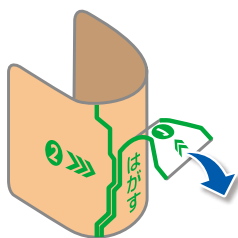
(貼付面)



薬面(フィルムをはがした部分)を患部に貼ります。  
フィルムの端を持ち、はがしながら貼ります。

残りのフィルムを  
はがしながら貼ります。

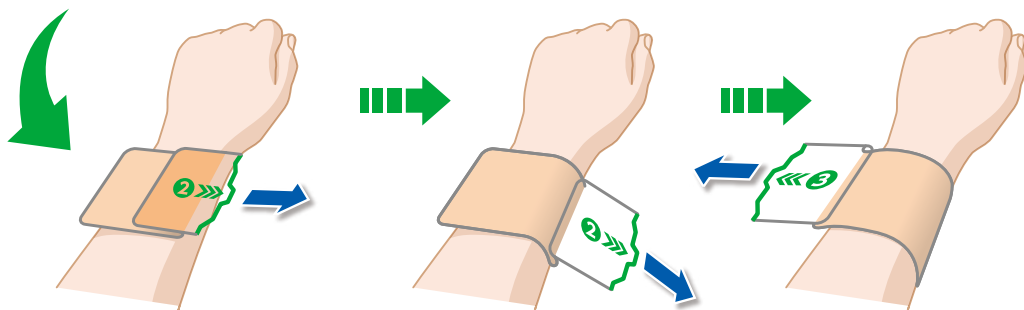
# ケトプロフェンテープ20mg・40mg「テイコク」の上手な貼り方



2つに折り曲げ①をはがします。



(貼付面)



患部にあてがい、②または③のフィルムを  
はがしながら貼ります。

残りのフィルムを  
はがしながら貼ります。



帝國製薬株式会社