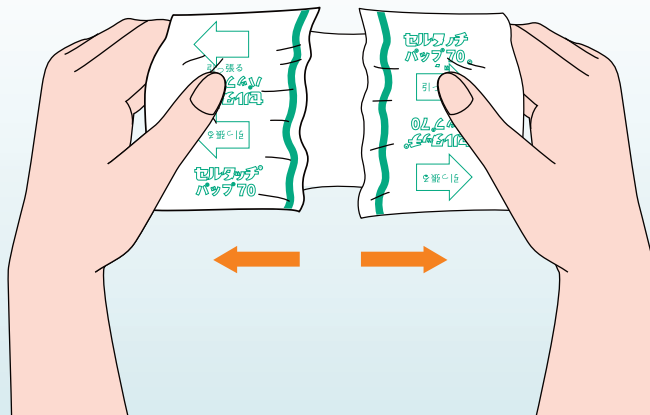


セルタッチ® パップ70・140を お使いになる患者さんへ

フィルムのはがし方と貼り方

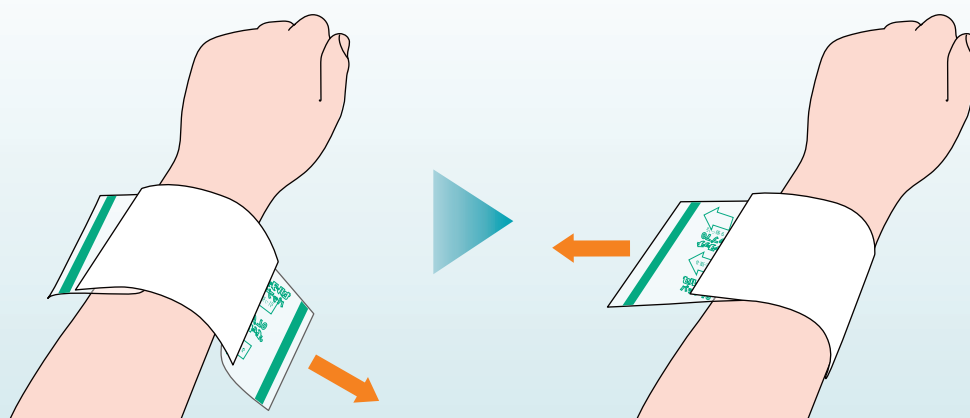
1

左右に軽く引っ張ると簡単にフィルムがはがせます。



2

薬面(フィルムをはがした部分)を患部に貼ります。



セルタッチ® パップは無香性の貼り薬です。

皮膚の冷感がなくなっても効果は持続しますので、医師または薬剤師の指示どおりに貼りましょう。

生活パターンに合わせ、1日2回貼ってください。

入浴に合わせて貼りかえる場合は、入浴前にはがし、入浴後しっかり身体をふいてから貼りましょう。

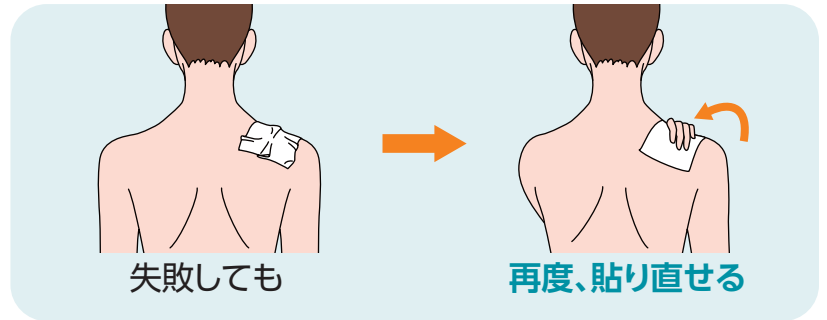
ご注意 皮膚のかゆみ、かぶれなどの症状が現れた場合はご使用を中止し、医師・薬剤師・看護師にご相談ください。



帝國製薬株式会社

セルタッチ®パップ 70・140 貼り方のコツ

- セルタッチ®パップは、万が一貼るときに失敗した場合でも貼り直しが可能です。



- セルタッチ®パップの貼り方をご紹介します。

