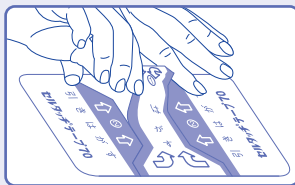


セルタッチ[®]テープ70を お使いになる患者さんへ

フィルムのはがし方と貼り方

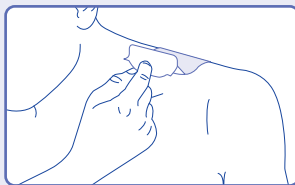
1 中央のフィルムを はがします。

机などの平らなところで両はしを
片手で押さえると、中央のフィルムを
はがしやすくなります。

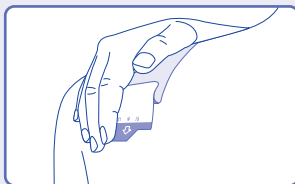


2 患部に貼り、 片方のフィルムをはがします。

片側を折り返した状態で患部に
貼ると、フィルムをはがしやすく
なります。



3 残りのフィルムも 同様にはがしながら 患部に貼ります。



使用される際は以下の点にご注意ください。

- 処方された患者さん以外はお使いにならないでください。
- 傷口、目の周りなどの粘膜、赤みやかぶれ、発疹があるところには貼らないでください。
- かゆみ、かぶれなどの症状が現れた場合はご使用を中止し、医師・薬剤師にご相談ください。
- ひんやり感はありませんが、効果は持続しています。貼りかえるタイミングなどは医師の指示通りにしてください。

監修：江東病院 整形外科部長

順天堂大学医学部整形外科学講座 客員准教授 奥田 貴俊 先生



帝國製薬株式会社